

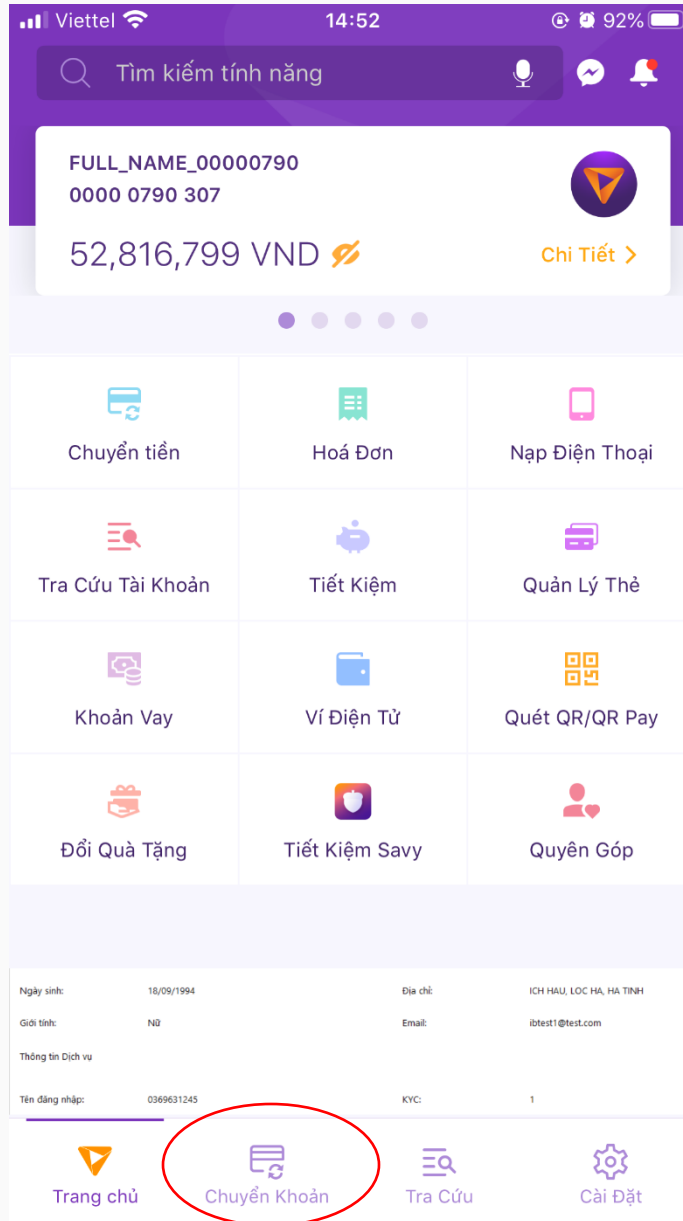
A. HƯỚNG DẪN GIAO DỊCH TRỰC TUYẾN

IV. NẠP TIỀN VÀO TÀI KHOẢN CHỨNG KHOẢN TPS

4.3. Chuyển tiền qua TPBank Mobile

Bước 1: KH đăng nhập tài khoản trên ứng dụng TPBank Mobile

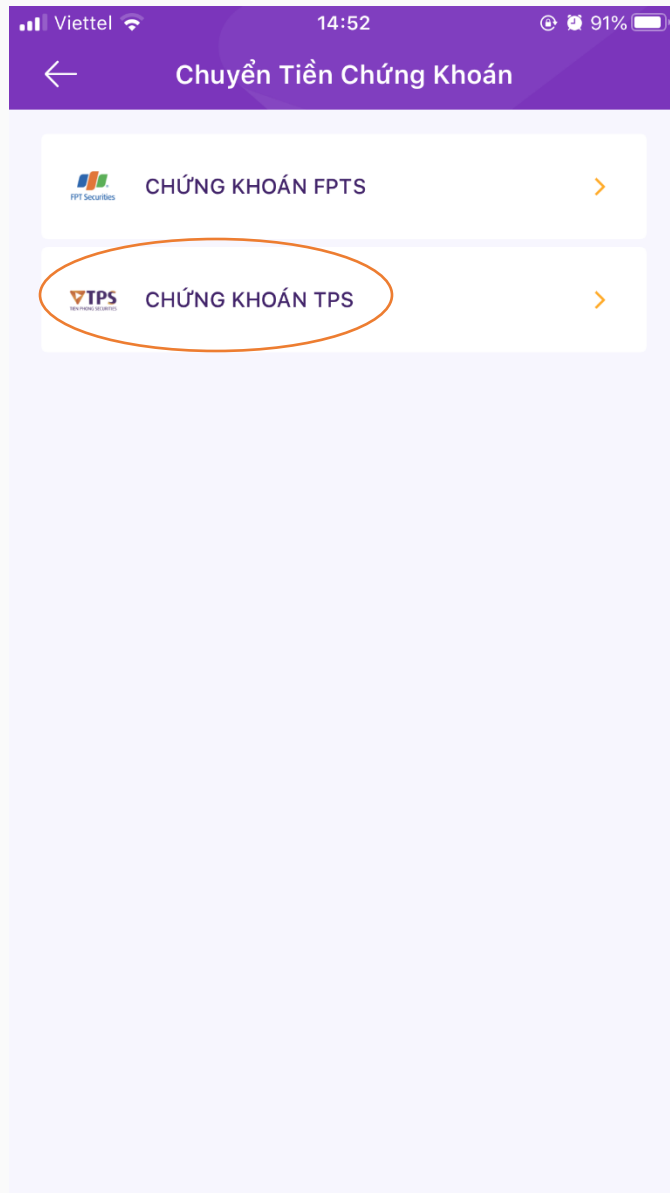
Bước 2: Lựa chọn giao dịch Chuyển khoản



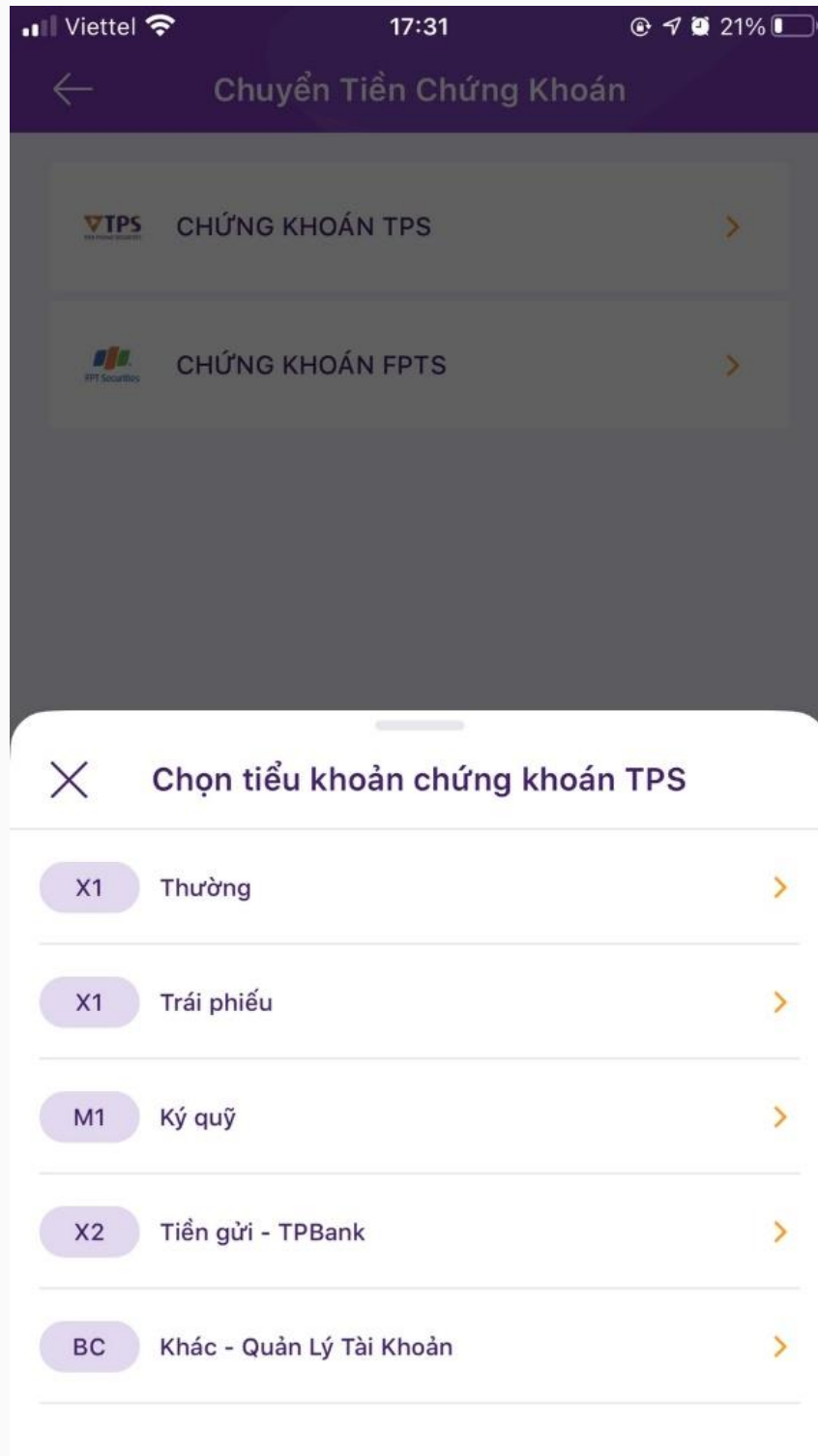
Bước 3: Lựa chọn giao dịch Chứng khoán



Bước 4: Lựa chọn giao dịch tại CTCP Chứng khoán Tiên Phong (TPS)



Bước 5: Chọn tiểu khoản muốn nộp tiền

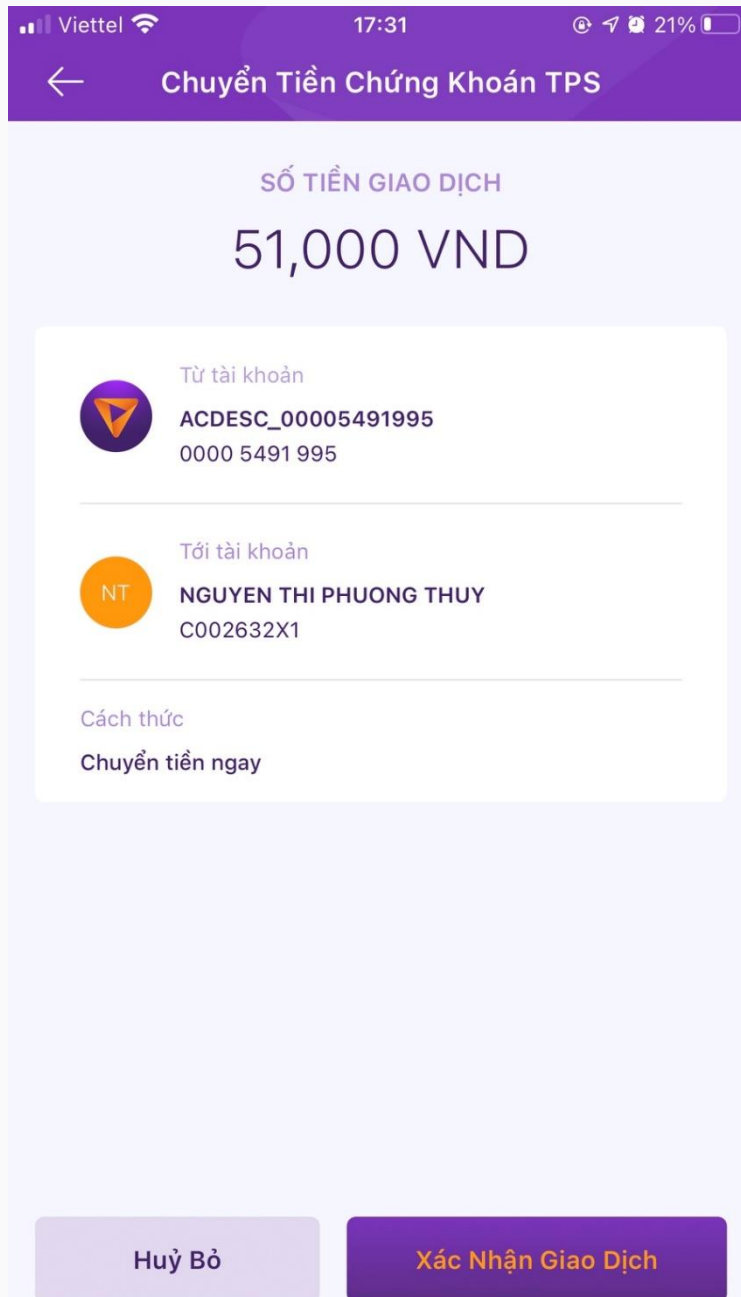


Bước 6: Nhập số tài khoản và Nhập số tiền chuyển khoản

- Khách hàng kiểm tra thông tin Tài khoản và nhập số tiền cần chuyển
- Sau đó nhấn “Tiếp Tục”

The screenshot shows the 'Chuyển Tiền Chứng Khoán TPS' (TPS Securities Money Transfer) screen. At the top, the status bar shows 'Viettel', signal strength, Wi-Fi, time '17:31', and battery '21%'. The title bar is purple with a back arrow and the text 'Chuyển Tiền Chứng Khoán TPS'. Below the title bar, the 'Từ tài khoản' (From account) section shows 'ACDESC_00005491995', '0000 5491 995', and '9,072,000 VND' with a 'Đổi >' (Change) button. The 'Đến' (To) section has a menu with options: 'Thường' (Selected), 'Trái Phiếu', 'Ký Quỹ', 'Tiền gửi - TPBank', and 'Kí'. Below the menu, the selected account is 'C 002632' with a 'X1' multiplier and a QR code icon. A yellow info icon and text 'Hướng dẫn nhập số tài khoản' (Account number entry guide) are present. The recipient name is 'NGUYEN THI PHUONG THUY'. There is a 'Lưu tài khoản' (Save account) toggle switch which is turned on. The transfer amount is '51,000' with a 'Hạn mức' (Limit) info icon. The transfer type is 'Chuyển tiền ngay' (Instant transfer) with a 'Cài đặt lịch >' (Set schedule) button. At the bottom, there is a 'Lưu mẫu chuyển tiền' (Save transfer template) toggle switch which is turned off. A large purple button at the very bottom is labeled 'Tiếp Tục' (Continue).

Bước 7: Kiểm tra thông tin giao dịch và xác nhận giao dịch



Viettel 17:31 21%

← Chuyển Tiền Chứng Khoán TPS

SỐ TIỀN GIAO DỊCH

51,000 VND

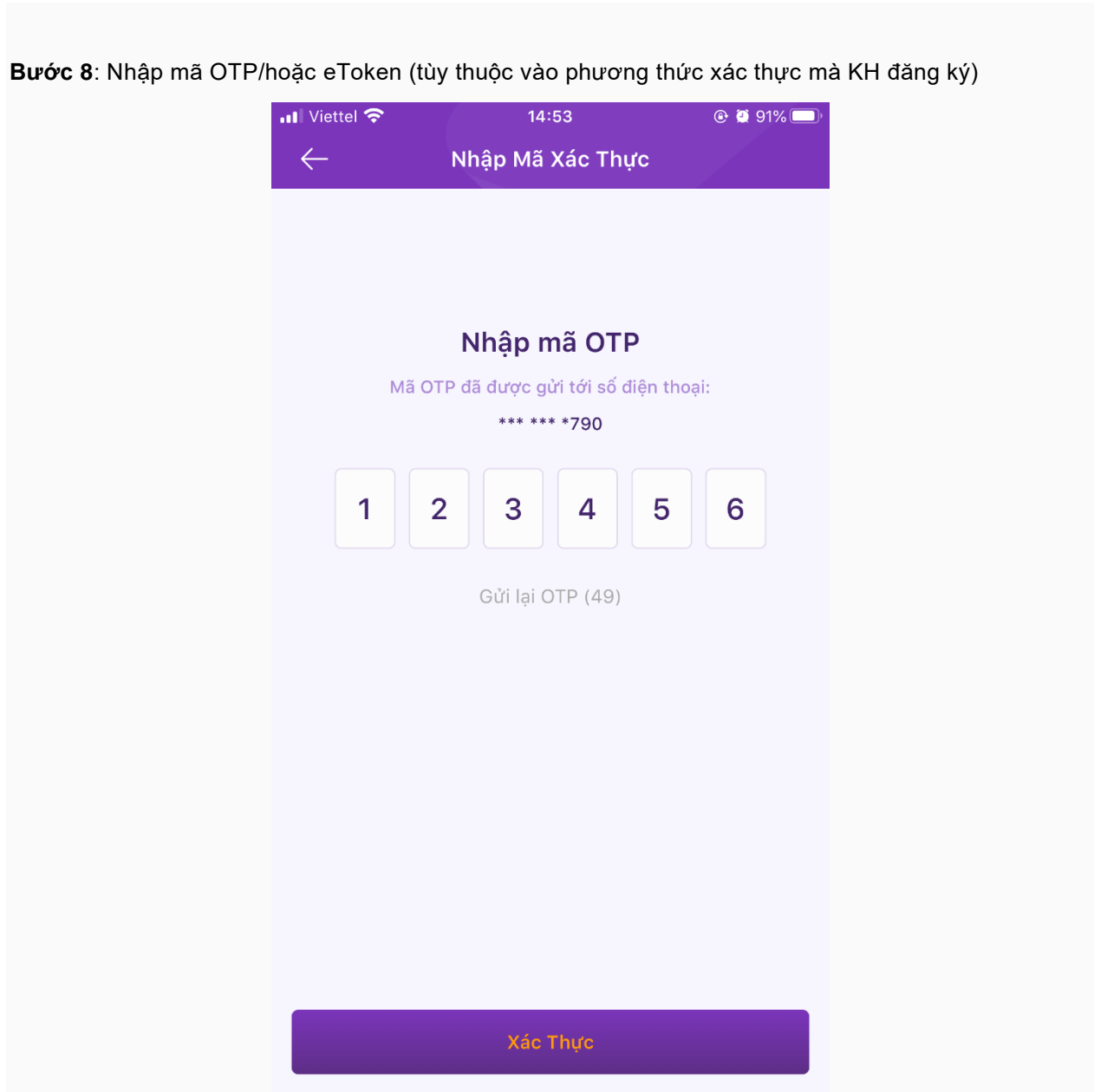
Từ tài khoản
ACDESC_00005491995
0000 5491 995

Tới tài khoản
NT NGUYEN THI PHUONG THUY
C002632X1

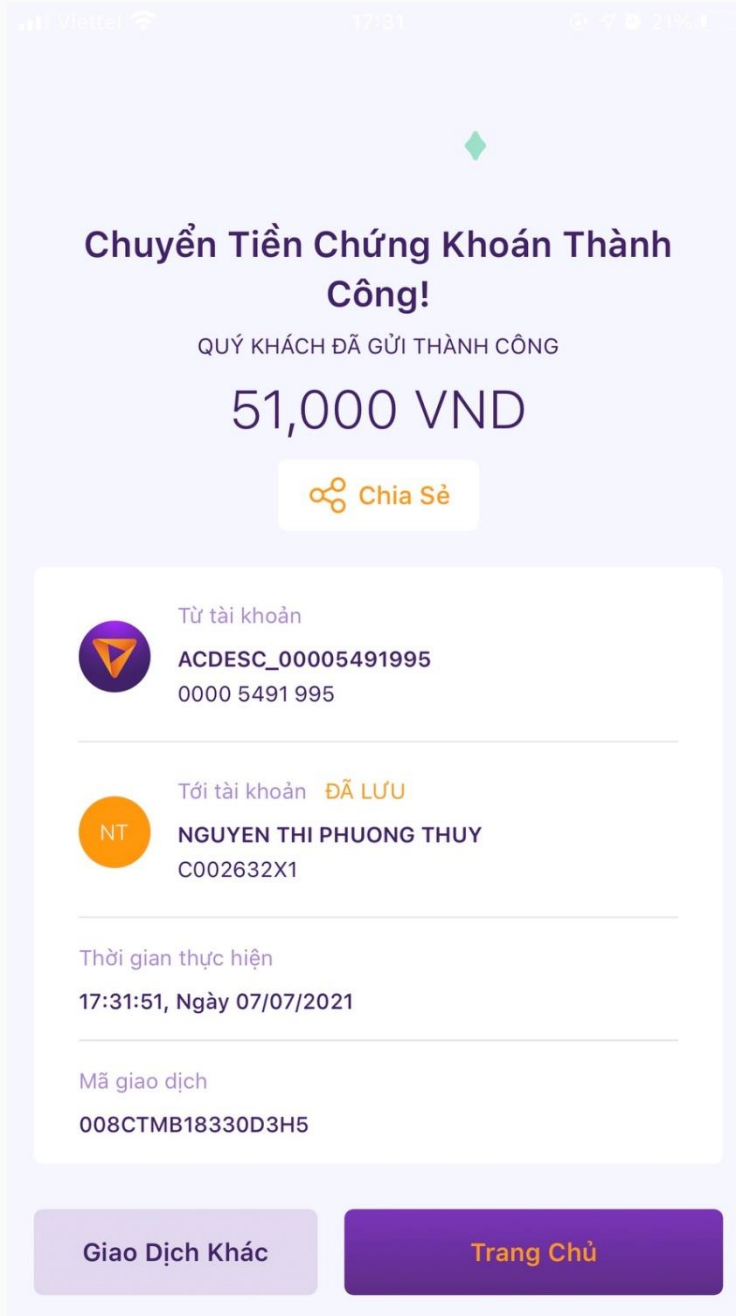
Cách thức
Chuyển tiền ngay

Huỷ Bỏ Xác Nhận Giao Dịch

Bước 8: Nhập mã OTP/hoặc eToken (tùy thuộc vào phương thức xác thực mà KH đăng ký)



Bước 9: Giao dịch thành công, TPBank hạch toán ghi nợ trên TKTT của KH và gửi thông báo giao dịch chuyển khoản thành công



Bước 9: TPS tự động hạch toán ghi có trên tiểu khoản TKCK tương ứng của KH và gửi sms thông báo giao dịch thành công