

## BẢN TIN THỊ TRƯỜNG CUỐI NGÀY

Thứ 5

# 12

Tháng 11 2020

### VN-INDEX

959.28

6,013 tỷ đồng

↑+7,06 (+0,74%)

### VN30-INDEX

923.00

2,626 tỷ đồng

↑+6,32 (+0,69%)

### HNX-INDEX

144.62

949 tỷ đồng

↑+2,80 (+1,97%)

## HỒI PHỤC VỚI THANH KHOẢN GIẢM\_KHUYẾN NGHỊ MUA THÊM MML

### Điểm nhấn thị trường:

Thị trường giao dịch sôi động theo hướng hồi phục trong suốt phiên hôm nay. Các chỉ số chính đồng loạt tăng khá mạnh cuối phiên với mức tăng hơn 7 điểm ở VN-Index và 2.8 điểm ở HNX-Index. Động lực tăng đến từ nhiều nhóm cổ phiếu nhưng mạnh nhất vẫn từ nhóm vốn hóa lớn như VCB, VIC, GVR, VHM,... riêng 10 mã tích cực nhất đã đóng góp tới hơn 6 điểm cho chỉ số chung. Nhiều mã có câu chuyện riêng tiếp tục thu hút dòng tiền tốt như điều tra chống bán phá giá ở nhóm sắt thép (NKG, TLH), hưởng lợi từ EVFTA như thủy sản (ANV, VHC), hưởng lợi từ đầu tư công như xây dựng (HTN, HBC, DIG, DPG). Độ rộng thị trường trở lại trạng thái tích cực với 254 mã tăng/170 mã giảm ở rổ VN-Index. Thanh khoản 3 sàn đạt 7,275 tỷ đồng, giảm gần 21% so với phiên trước đó. Khối ngoại tiếp tục bán ròng thêm gần 166 tỷ đồng tính chung trên 3 sàn. Giá trị giao dịch chiều bán của khối này giảm mạnh chỉ còn 573 tỷ đồng, trong đó bán ròng nhiều nhất vẫn ở HPG, VNM, SSI.

Tâm lý thị trường vẫn duy trì trong trạng thái tích cực khi liên tục xuất hiện thêm thông tin hỗ trợ. Dòng tiền có tính chọn lọc cao khi chỉ hướng đến một số nhóm cổ phiếu có câu chuyện cụ thể thậm chí chấp nhận mua chủ động lên các mức giá cao mới. Chúng tôi duy trì quan điểm cho rằng vẫn còn quá sớm để kỳ vọng vào các câu chuyện hưởng lợi từ bối cảnh mới. Chúng tôi cho rằng mặt bằng giá cổ phiếu ở hiện tại chưa thuận lợi cho các vị thế mua mới. Các hoạt động giải ngân chỉ mang tính chất thăm dò với tỷ trọng thấp trong danh mục và giành sự ưu tiên cho các cổ phiếu có triển vọng tích cực trong năm 2021.

### Khuyến nghị đầu tư:

Cơ cấu danh mục theo hướng giữ tỷ trọng cổ phiếu thấp trong danh mục.

Danh mục trung dài hạn có thể xem xét cơ cấu lại danh mục theo hướng linh hoạt hơn và chờ đợi mặt bằng giá hấp dẫn hơn để thiết lập lại vị thế trung dài hạn.

### Quan điểm phân tích kỹ thuật:

Hệ thống phân tích kỹ thuật của chúng tôi cho thấy xu hướng ngắn hạn đang chuyển tiếp từ tăng sang đi ngang ở chỉ số VN-Index. Chưa thoát khỏi tín hiệu xấu của mẫu hình nến Bearish Belt Hold.

VN-Index hồi phục thêm 7 điểm trong phiên hôm nay khi đóng cửa tại 959.28. Cây nến ngày đóng cửa cao nhất phiên nhưng vẫn nằm gọn trong thân nến giảm của ngày 10/11. Khối lượng khớp giảm mạnh so với phiên trước và thấp hơn mức trung bình 15 ngày cho thấy sự hồi phục chủ yếu nhờ bên bán tạm chững lại. Trạng thái này chưa đủ để xác nhận cho tín hiệu giảm trở lại của mẫu hình Bearish Belt Hold trước đó. Hỗ trợ ngắn hạn đang ở 905 điểm và kháng cự trung hạn ở vùng 985 điểm.

### Tin tức nổi bật:

Nga công bố kết quả giai đoạn thử nghiệm cuối cùng của Vaccine Sputnik V với hiệu quả đạt tới 92%.

Việt Nam và Anh dự kiến sẽ có một thỏa thuận thương mại vào cuối năm 2020, thay thế cho Hiệp định thương mại tự do Việt Nam - EU (hết hiệu lực vào 31/12/2020).

Thủ tướng Nguyễn Xuân Phúc vừa phê duyệt đầu tư dự án sân bay quốc tế Long Thành giai đoạn 1 trị giá 4,664 tỷ USD, tương đương gần 109 ngàn tỷ đồng.

Bộ Công Thương đã ban hành quyết định rà soát các nhà nhập khẩu mới trong vụ áp thuế một số sản phẩm thép hợp kim hoặc không hợp kim được cán phẳng có xuất xứ Trung Quốc và Hàn Quốc.

## BẢN TIN THỊ TRƯỜNG CUỐI NGÀY

### Định lượng xu hướng:

Xu hướng vận động ngắn hạn của các chỉ số chính đang chuyển tiếp từ tăng sang đi ngang. Hỗ trợ ngắn hạn tại 905 và kháng cự trung hạn tại 985 điểm ở chỉ số VN-Index.

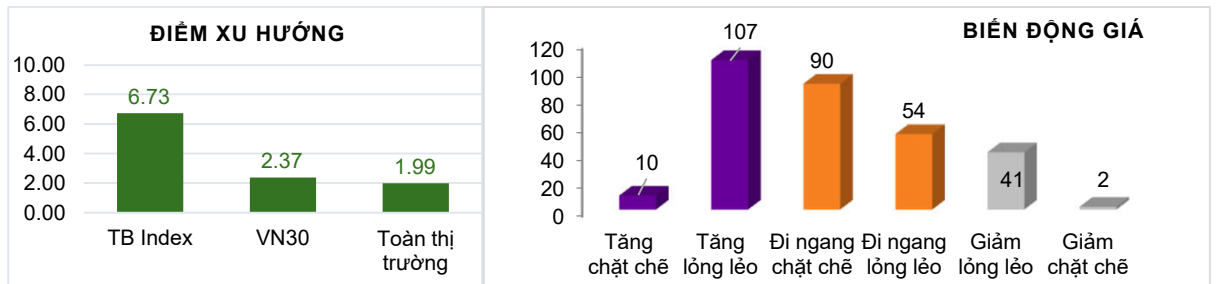
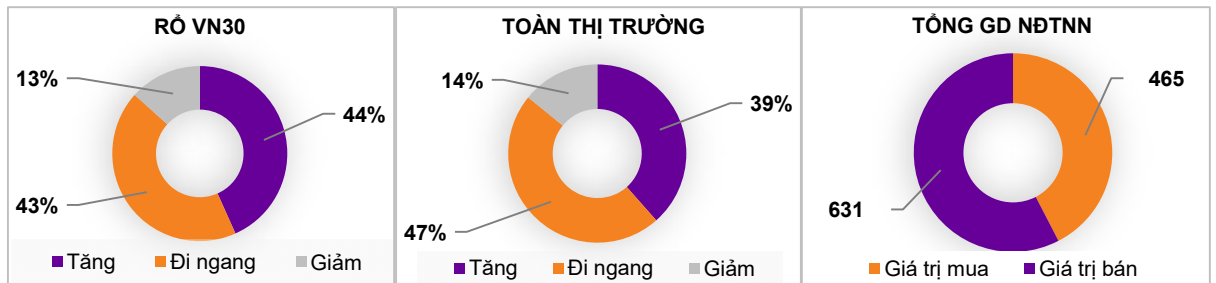
Mặt bằng cổ phiếu ở trạng thái trung tính với 39% số mã có xu hướng tăng, 47% đi ngang và 14% giảm. Rổ VN30 ở vùng trung tính với 44% số mã có xu hướng tăng, 13% số mã có xu hướng giảm.

Điểm xu hướng đồng thuận ở mức dương. Biến động thị trường vẫn tương đối lỏng lẻo nhưng dần tích cực hơn. Số mã duy trì xu hướng tăng đạt 117/300 mã.

(\*) Ghi chú: "Toàn thị trường" và "Biến động giá" được tổng hợp từ dữ liệu của 300 mã vốn hóa lớn nhất.

"Điểm xu hướng" là điểm tổng hợp của 10 chỉ báo kỹ thuật phổ biến, biến động từ tiêu cực nhất là âm 10 đến tích cực nhất là dương 10. "TB Index" là trung bình điểm xu hướng của VN-Index, VN30-Index, HNX-Index, VN30F1M.

Chỉ số	Hiện tại	Xu hướng	Điểm (*)	Tín hiệu	Hỗ trợ	Kháng cự
VNINDEX	959.3	Tăng giá	6.35	Không	905.0	985.0
VN30	923.0	Tăng giá	5.55	Không	860.0	950.0
HNXINDEX	144.6	Tăng giá	7.44	Không	127.0	152.0
HNX30	264.3	Tăng giá	7.56	Không	240.0	280.0



### Top xu hướng tích cực

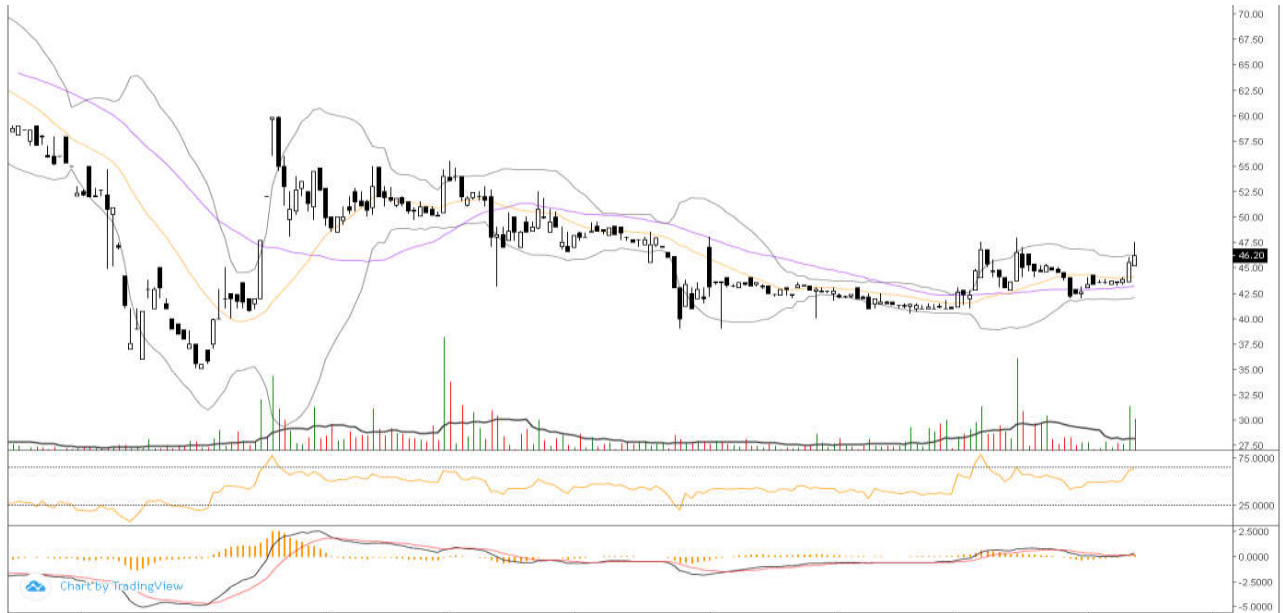
Mã	Giá	Xu hướng	Điểm	Biến động	Tín hiệu	Giá KN	Hỗ trợ	Kháng cự
DGC	46.8	Tăng giá	7.94	Lỏng lẻo	Không	NA	43.7	50.4
PVT	14.7	Tăng giá	7.81	Lỏng lẻo	Không	NA	13.5	16.1
PC1	24.8	Tăng giá	7.75	Lỏng lẻo	Không	NA	22.7	27.4
REE	44.5	Tăng giá	7.71	Lỏng lẻo	Nắm giữ	33.1	41.1	48.3
SHB	17.5	Tăng giá	7.64	Lỏng lẻo	Không	NA	16.0	19.0
ACB	26.4	Tăng giá	7.56	Lỏng lẻo	Không	NA	24.1	28.7
TCM	264.3	Tăng giá	7.56	Lỏng lẻo	Không	NA	26.2	31.5
GVR	28.4	Tăng giá	7.53	Lỏng lẻo	Không	15.1	14.8	19.2
DXG	17.0	Tăng giá	7.50	Lỏng lẻo	Nắm giữ	12.1	12.0	15.0
STK	13.5	Tăng giá	7.50	Lỏng lẻo	Nắm giữ	16.5	17.9	21.8

Hệ thống định lượng của chúng tôi ghi nhận thị trường đang trong trạng thái đi ngang với 117 mã tăng/43 mã giảm trong rổ 300 mã vốn hóa lớn nhất. Thanh khoản tăng trở lại đi kèm độ rộng xu hướng cải thiện rõ nét là điểm tích cực có thể kỳ vọng thị trường trở lại xu hướng tăng nếu quá trình hồi phục duy trì đủ lâu.

## BẢN TIN THỊ TRƯỜNG CUỐI NGÀY

### Cổ phiếu nổi bật theo phân tích kỹ thuật:

#### MML (UPCOM): Masan MEATLife\_Mua thêm quanh vùng 46.000đ/cp.



Cổ phiếu MML đã hình thành 2 đáy quan trọng cuối tháng 3 và tháng 9 với đáy sau cao hơn đáy trước. Quá trình điều chỉnh trong tháng 10/2020 tương đối tích cực khi kiểm định thành công vùng hỗ trợ ngắn hạn 42,000đ/cp. Trạng thái vận động này cho chúng tôi kỳ vọng cổ phiếu này sẽ tiếp tục giai đoạn hồi phục trong thời gian tới.

Biểu đồ ngày MML có những chuyển động quan trọng: 1) vượt và kiểm định thành công nhóm trung bình động ngắn ngày ở vùng 43,000đ; 2) bollinger band duy trì trạng thái đi ngang tích lũy trong suốt nhịp điều chỉnh gần nhất; 3) khối lượng khớp tăng mạnh đồng thuận với phiên break out, 4) chỉ báo MACD ngắn ngày cho tín hiệu mua trở lại trong khi MACD trung hạn duy trì trạng thái hồi phục tích cực.

Hệ thống kỹ thuật của chúng tôi cho thấy xu hướng ngắn hạn của MML đang là tăng với điểm xu hướng đạt 6.40. Chúng tôi kỳ vọng MML sẽ xuất hiện nhịp tăng mới trong những phiên tới. Nhà đầu tư năng động có thể xem xét mua thêm cổ phiếu này quanh vùng 46.000đ cho mục tiêu giá ở 60,000đ. Dừng lỗ khi giá giảm trở lại mất vùng 43.000đ.

## BẢN TIN THỊ TRƯỜNG CUỐI NGÀY

### Mọi thắc mắc liên quan đến nội dung báo cáo vui lòng liên hệ:

Phòng Phân tích  
Công ty CP Chứng khoán Tiên Phong ("TPS")  
Email: research@tpbs.com.vn

### Khuyến cáo sử dụng:

Báo cáo phân tích này ("**Báo cáo**") được lập và phát hành bởi Công ty Cổ phần Chứng Khoán Tiên Phong ("**TPS**"). Báo cáo này không trực tiếp hoặc gián tiếp phân phối, phát hành hoặc sử dụng cho bất kỳ cá nhân, tổ chức nào khác mà việc phân phối, phát hành hoặc sử dụng đó trái với quy định của pháp luật. Báo cáo này chỉ nhằm mục đích cung cấp thông tin tham khảo và không mang tính chất kêu gọi, đề nghị hoặc mời chào đầu tư, mua/bán bất kỳ chứng khoán nào được nêu trong Báo cáo này. Báo cáo này không được phép sao chép, phát hành hoặc phân phối lại dưới bất kỳ hình thức nào nếu không được sự chấp thuận trước bằng văn bản của TPS. Việc trích dẫn bất kỳ nội dung nào của Báo cáo phải được ghi rõ nguồn trích dẫn của TPS.

Mọi ý kiến, quan điểm, khuyến nghị về bất kỳ hoặc toàn bộ vấn đề, khía cạnh nào, bao gồm nhưng không giới hạn mã chứng khoán hoặc tổ chức phát hành được đề cập trong Báo cáo này chỉ là ý kiến, quan điểm, khuyến nghị cá nhân từ những chuyên gia phân tích của TPS tham gia vào quá trình chuẩn bị và lập Báo cáo. Theo đó, lợi ích của những chuyên gia phân tích đã, đang và sẽ không liên quan trực tiếp hoặc gián tiếp đến những ý kiến, quan điểm hoặc khuyến nghị được đưa ra bởi các chuyên gia phân tích đó trong Báo cáo này. Các chuyên gia phân tích tham gia vào việc chuẩn bị, lập và phát hành Báo cáo không có quyền đại diện (dù thực tế, rõ ràng hoặc ngụ ý) cho bất kỳ cá nhân, tổ chức nào được đề cập trong Báo cáo.

Báo cáo được chuẩn bị, soạn thảo trên cơ sở tham khảo các nguồn thông tin, dữ liệu được TPS đánh giá là đáng tin cậy tại thời điểm chuẩn bị, soạn thảo Báo cáo. Dù vậy, TPS sẽ không đại diện hoặc đảm bảo về tính chính xác, đúng đắn và đầy đủ của những thông tin, dữ liệu được tham khảo đó. Toàn bộ những ý kiến, quan điểm và khuyến nghị nêu tại Báo cáo có thể được TPS điều chỉnh, bổ sung, thu hồi tại từng thời điểm mà không cần phải cập nhật, thông báo về những điều chỉnh, bổ sung, thu hồi đó cho cá nhân, tổ chức nhận được Báo cáo.

Các diễn biến trong quá khứ và hiện tại không đảm bảo cho kết quả trong tương lai, không đại diện hoặc bảo đảm hoặc ngụ ý cho diễn biến tương lai của bất kỳ mã chứng khoán nào được đề cập trong Báo cáo này. Giá của các mã chứng khoán được đề cập trong Báo cáo và lợi nhuận từ các mã chứng khoán đó có thể dao động hoặc bị ảnh hưởng trái chiều bởi những yếu tố mang tính thị trường, tỷ giá... và nhà đầu tư phải ý thức được rõ ràng về khả năng thua lỗ khi đầu tư vào những mã chứng khoán đó, bao gồm cả những khoản bị thâm hụt so với vốn đầu tư ban đầu. Hơn nữa, các mã chứng khoán được đề cập trong Báo cáo có thể không có tính thanh khoản cao hoặc giá chứng khoán bị biến động lớn hoặc có những rủi ro cộng dồn. TPS trong mọi trường hợp không chịu trách nhiệm về bất kỳ thiệt hại, tổn thất nào phát sinh từ việc sử dụng hoặc dựa vào các thông tin trong Báo cáo này.

Các mã chứng khoán trong Báo cáo này có thể không phù hợp với tất cả các nhà đầu tư cũng như nội dung của Báo cáo không phục vụ, đề cập đến nhu cầu đầu tư, mục tiêu và điều kiện tài chính của bất kỳ nhà đầu tư cụ thể nào. Nhà đầu tư cần tự mình có những đánh giá độc lập, chuyên sâu khi thực hiện các quyết định đầu tư của chính mình.

Nếu Báo cáo này được phân phối bằng phương tiện điện tử như e-mail, đăng tải trên trang web của TPS... thì không thể đảm bảo rằng phương thức truyền thông này sẽ an toàn hoặc không xảy ra các lỗi như thông tin có thể bị chặn, bị hỏng, bị mất, bị phá hủy, phát hành chậm trễ, không đầy đủ hoặc có chứa virus. Đồng thời, nếu Báo cáo cung cấp địa chỉ trang web hoặc chứa các liên kết đến trang web của bên thứ ba, TPS không xem xét lại và không chịu trách nhiệm cho bất kỳ nội dung nào trong những trang web đó. Địa chỉ trang web và các liên kết chỉ được cung cấp để thuận tiện cho người đọc và nội dung của các trang web của bên thứ ba không được đưa vào Báo cáo dưới bất kỳ hình thức nào. Người đọc có thể truy cập vào địa chỉ trang web hoặc sử dụng những liên kết đó và chịu hoàn toàn rủi ro phát sinh (nếu có).

Tất cả các cá nhân, tổ chức nắm giữ, sử dụng và/hoặc có được Báo cáo này dưới bất kỳ hình thức nào đều phải hiểu rõ, chấp thuận và tuân thủ nội dung của Khuyến cáo sử dụng này.