

Điểm Nhấn Thị Trường

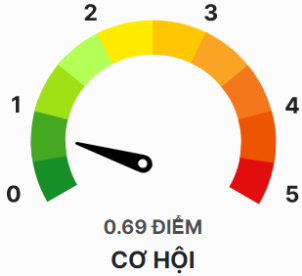
|          |          |        |
|----------|----------|--------|
| VNINDEX  | 1,309.55 | 0.83%  |
| VN30     | 1,428.51 | 0.72%  |
| HN INDEX | 336.0    | 1.27%  |
| Dầu      | 67.75    | 0.31%  |
| Vàng     | 1,794.1  | -0.80% |

Diễn Biến VN Index



Tổng Quan Thị Trường

Chỉ báo Điểm Đảo Chiều (RPI)




Cập nhật: 25/08/2021  
 (\*) Dữ liệu cập nhật từ VN30 Index  
 nguồn: TPS Tổng Hợp

Độ rộng thị trường (HSX)



Giao dịch nước ngoài (tỷ đ)



| Top Mua/Bán ròng nước ngoài (Tỷ đ) |          |         |          |
|------------------------------------|----------|---------|----------|
| Mã                                 | Mua ròng | Mã      | Bán ròng |
| SSI                                | 186.51   | VHM     | 152.0    |
| MBB                                | 111.06   | HPG     | 94.9     |
| E1VFN30                            | 33.79    | CTG     | 31.2     |
| HDB                                | 31.76    | VIC     | 28.0     |
| VJC                                | 21.22    | HSG     | 20.3     |
| POW                                | 17.18    | MSN     | 19.0     |
| DIG                                | 15.32    | DXG     | 17.0     |
| HCM                                | 15.01    | VCB     | 16.2     |
| SAB                                | 13.86    | PLX     | 15.2     |
| GMD                                | 7.60     | STB     | 14.8     |
| Thống kê giao dịch tự doanh (Tỷ đ) |          |         |          |
| HPG                                | 21.80    | TCB     | 45.8     |
| TCB                                | 17.31    | HPG     | 45.2     |
| VHM                                | 16.82    | VPB     | 36.8     |
| MWG                                | 16.47    | E1VFN30 | 32.3     |
| VIC                                | 16.44    | FPT     | 30.7     |
| VPB                                | 15.02    | MWG     | 27.5     |
| VNM                                | 12.58    | STB     | 25.8     |
| STB                                | 12.53    | VIC     | 22.8     |
| FPT                                | 11.61    | NKG     | 22.4     |
| ACB                                | 10.75    | ACB     | 21.4     |

Nhận Định Thị Trường

Với lực bán giảm dần và sự tự tin của bên mua, thị trường nhanh chóng trở lại với sắc xanh. Các nỗ lực bán ra tại những thời điểm then chốt đều có lực cầu hấp thụ. Chỉ số giữ vững được vùng hỗ trợ quan trọng 1,300 điểm.

Chỉ báo điểm đảo chiều giảm sâu hơn vào vùng cơ hội. Cơ hội đang mở ra cho các vị thế mua mới trong ngắn hạn.

Dòng tiền và thanh khoản giảm mạnh, đây là yếu tố bình thường sau các nhịp sụt giảm vừa qua. Khi tâm lý dè dặt vẫn chiếm ưu thế. Từ góc nhìn khác, cho thấy áp lực bán gần như cạn, bên mua không tốn quá nhiều sức để đẩy chỉ số lên.

Khối ngoại trở lại bán ròng nhẹ, đồng thuận với đó là lực bán duy trì của khối tự doanh giai đoạn vừa qua bán mạnh nhất là TCB, HPG & VPB.

Chiến lược giao dịch, nắm giữ danh mục hiện tại. Cơ hội đang mở ra trong ngắn hạn. Không loại trừ các kịch bản nhún xuống, canh mở vị thế tại các nhịp sụt giảm mạnh này tại các phiên tiếp theo và tránh mua đuổi khi thấy giá tăng mạnh.

Thông tin nổi bật  
 Xuất khẩu – cửa sáng cho doanh nghiệp thép nửa cuối năm

Tháng 7, thép được tiêu thụ trong thị trường nội địa đạt 1,4 triệu tấn, giảm 3,6% so với tháng trước và giảm 7% so với cùng kỳ năm trước. Ngược lại, xuất khẩu tăng 5,6% so với tháng trước và tăng 55% so với cùng kỳ năm trước đạt 658,207 tấn. Lũy kế 7 tháng, tiêu thụ thép các loại đạt 16,1 triệu tấn, tăng 30,7% so với cùng kỳ năm trước. Riêng xuất khẩu đạt hơn 4 triệu tấn, tăng 79%. VSA (Hiệp hội thép Việt Nam) cho rằng các thị trường thép lớn như Mỹ, EU, Ấn Độ và Trung Quốc trong tháng 7 tương đối ổn định. Các doanh nghiệp trong nước có thể sẽ tiếp tục tăng trưởng tích cực trước những kỳ vọng về nhu cầu trên thị trường thế giới vẫn giữ mức ổn định vào những tháng cuối năm.

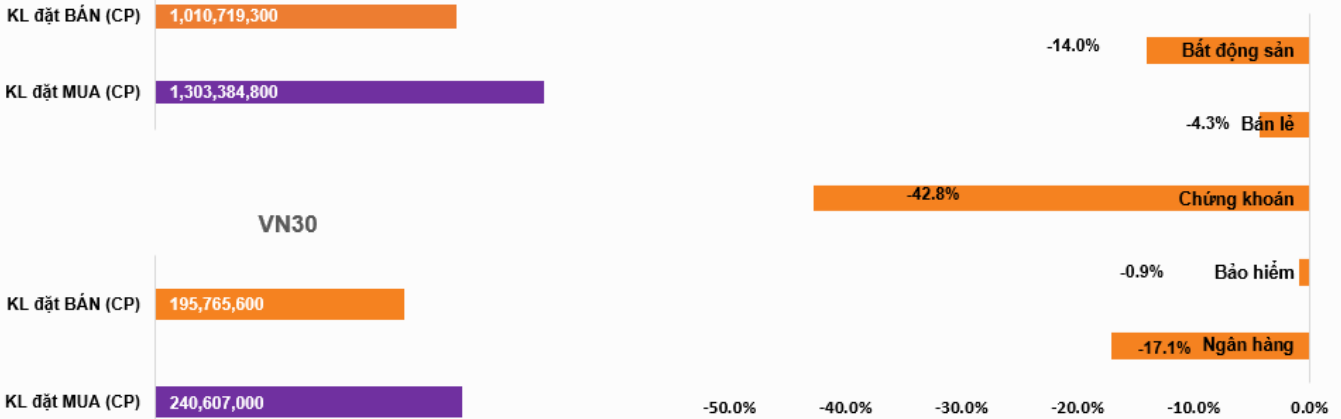
Dầu nới rộng đà tăng, tiếp tục leo dốc 3%

Kết thúc phiên giao dịch ngày thứ Ba, hợp đồng dầu Brent tiến 3.35% lên 71.05 USD/thùng. Hợp đồng dầu WTI cộng 1.90 USD (tương đương 2.9%) lên 67.54 USD/thùng. Đà tăng xuất hiện sau khi các cơ quan quản lý Mỹ cấp phép đầy đủ lần đầu tiên cho một vắc-xin ngừa Covid-19. Đồng thời, các nhà phân tích cho biết thành công rõ ràng của Trung Quốc trong cuộc chiến chống lại sự lây lan biến thể Delta cũng thúc đẩy tâm lý nhu cầu.

Thống kê Mua - Bán

Chuyển động dòng tiền

VN Index



Cổ phiếu đáng chú ý: TLH - Công ty Cổ phần Tập đoàn Thép Tiến Lên (HOSE)



Quan điểm đầu tư

Trong tháng 7/2021, công ty có doanh thu hợp nhất 336 tỷ đồng, khấu trừ giá vốn thu về lợi nhuận gộp hơn 60 tỷ đồng. Tương ứng, biên lợi nhuận gộp trong kỳ của Công ty vào mức 24%. Kết quả, lãi sau thuế Công ty đạt 38,4 tỷ đồng. Được biết, nửa đầu năm TLH có lợi nhuận tốt nhờ thị trường khởi sắc. Trong đó, giá sắt thép tăng, đi cùng với lực mua lớn dẫn đến doanh thu bán hàng tăng cao. Sáu tháng đầu năm, doanh thu thuần của TLH đạt gần 2.374 tỷ đồng, tăng 21% và LNST 307 tỷ đồng, cải thiện mạnh so với mức lỗ ròng gần 12 tỷ đồng cùng kỳ năm trước.

TLH với đà phục hồi rất khá sau khi chạm về đường hỗ trợ mạnh MA100, đây là vùng sẽ xuất hiện lực cầu tích cực. Ngành thép đang hưởng lợi khá lớn từ nguồn nguyên liệu đầu vào rẻ hơn, xu hướng đóng cửa nhà máy tại Trung Quốc và nhu cầu toàn cầu hồi phục. Mở vị thế mua với TLH

Danh mục khuyến nghị

| Mã CP | Loại Khuyến Nghị    | Ngày Khuyến Nghị | Giá Khuyến Nghị | Giá Hiện Tại | Lãi/Lỗ (%) |
|-------|---------------------|------------------|-----------------|--------------|------------|
| CTR   | Nắm Giữ             | 01/06/2021       | 65.35           | 81.00        | 23.9%      |
| IJC   | Nắm Giữ             | 09/06/2021       | 29.00           | 26.30        | -9.3%      |
| SZC   | Nắm Giữ             | 09/06/2021       | 37.00           | 43.50        | 17.6%      |
| GIL   | Nắm Giữ             | 15/06/2021       | 49.42           | 56.50        | 14.3%      |
| PNJ   | Nắm Giữ             | 18/06/2021       | 96.50           | 89.00        | -7.8%      |
| TPB   | Nắm Giữ             | 28/06/2021       | 36.20           | 34.90        | -3.6%      |
| GMD   | Nắm Giữ             | 07/07/2021       | 40.00           | 47.90        | 19.8%      |
| HDG   | Nắm Giữ             | 13/07/2021       | 44.30           | 53.50        | 20.8%      |
| GVR   | Nắm Giữ             | 13/07/2021       | 29.55           | 35.20        | 19.1%      |
| BMI   | Nắm Giữ             | 15/07/2021       | 31.25           | 32.85        | 5.1%       |
| MWG   | Nắm Giữ             | 29/07/2021       | 158.50          | 161.50       | 1.9%       |
| DHC   | Nắm Giữ             | 05/08/2021       | 89.00           | 82.00        | -7.9%      |
| BSR   | Nắm Giữ             | 10/08/2021       | 19.90           | 17.70        | -11.1%     |
| MCM   | Nắm Giữ             | 16/08/2021       | 52.00           | 53.50        | 2.9%       |
| TLH   | Mở Vị Thế Từng Phần | 25/08/2021       | 16.40           | 17.50        | 6.7%       |

**Mọi thắc mắc liên quan đến nội dung báo cáo vui lòng liên hệ:**

Phòng Phân tích  
Công ty CP Chứng khoán Tiên Phong ("TPS")  
Email: [p.pt@tpbs.com.vn](mailto:p.pt@tpbs.com.vn)

**Khuyến cáo sử dụng:**

Báo cáo phân tích này ("Báo cáo") được lập và phát hành bởi Công ty Cổ phần Chứng Khoán Tiên Phong ("TPS"). Báo cáo này không trực tiếp hoặc gián tiếp phân phối, phát hành hoặc sử dụng cho bất kỳ cá nhân, tổ chức nào khác mà việc phân phối, phát hành hoặc sử dụng đó trái với quy định của pháp luật. Báo cáo này chỉ nhằm mục đích cung cấp thông tin tham khảo và không mang tính chất kêu gọi, đề nghị hoặc mời chào đầu tư, mua/bán bất kỳ chứng khoán nào được nêu trong Báo cáo này. Báo cáo này không được phép sao chép, phát hành hoặc phân phối lại dưới bất kỳ hình thức nào nếu không được sự chấp thuận trước bằng văn bản của TPS. Việc trích dẫn bất kỳ nội dung nào của Báo cáo phải được ghi rõ nguồn trích dẫn của TPS.

Mọi ý kiến, quan điểm, khuyến nghị về bất kỳ hoặc toàn bộ vấn đề, khía cạnh nào, bao gồm nhưng không giới hạn mã chứng khoán hoặc tổ chức phát hành được đề cập trong Báo cáo này chỉ là ý kiến, quan điểm, khuyến nghị cá nhân từ những chuyên gia phân tích của TPS tham gia vào quá trình chuẩn bị và lập Báo cáo. Theo đó, lợi ích của những chuyên gia phân tích đã, đang và sẽ không liên quan trực tiếp hoặc gián tiếp đến những ý kiến, quan điểm hoặc khuyến nghị được đưa ra bởi các chuyên gia phân tích đó trong Báo cáo này. Các chuyên gia phân tích tham gia vào việc chuẩn bị, lập và phát hành Báo cáo không có quyền đại diện (dù thực tế, rõ ràng hoặc ngụ ý) cho bất kỳ cá nhân, tổ chức nào được đề cập trong Báo cáo.

Báo cáo được chuẩn bị, soạn thảo trên cơ sở tham khảo các nguồn thông tin, dữ liệu được TPS đánh giá là đáng tin cậy tại thời điểm chuẩn bị, soạn thảo Báo cáo. Dù vậy, TPS sẽ không đại diện hoặc đảm bảo về tính chính xác, đúng đắn và đầy đủ của những thông tin, dữ liệu được tham khảo đó. Toàn bộ những ý kiến, quan điểm và khuyến nghị nêu tại Báo cáo có thể được TPS điều chỉnh, bổ sung, thu hồi tại từng thời điểm mà không cần phải cập nhật, thông báo về những điều chỉnh, bổ sung, thu hồi đó cho cá nhân, tổ chức nhận được Báo cáo.

Các diễn biến trong quá khứ và hiện tại không đảm bảo cho kết quả trong tương lai, không đại diện hoặc bảo đảm hoặc ngụ ý cho diễn biến tương lai của bất kỳ mã chứng khoán nào được đề cập trong Báo cáo này. Giá của các mã chứng khoán được đề cập trong Báo cáo và lợi nhuận từ các mã chứng khoán đó có thể dao động hoặc bị ảnh hưởng trái chiều bởi những yếu tố mang tính thị trường, tỷ giá... và nhà đầu tư phải ý thức được rõ ràng về khả năng thua lỗ khi đầu tư vào những mã chứng khoán đó, bao gồm cả những khoản bị thâm hụt so với vốn đầu tư ban đầu. Hơn nữa, các mã chứng khoán được đề cập trong Báo cáo có thể không có tính thanh khoản cao hoặc giá chứng khoán bị biến động lớn hoặc có những rủi ro cộng dồn. TPS trong mọi trường hợp không chịu trách nhiệm về bất kỳ thiệt hại, tổn thất nào phát sinh từ việc sử dụng hoặc dựa vào các thông tin trong Báo cáo này.

Các mã chứng khoán trong Báo cáo này có thể không phù hợp với tất cả các nhà đầu tư cũng như nội dung của Báo cáo không phục vụ, đề cập đến nhu cầu đầu tư, mục tiêu và điều kiện tài chính của bất kỳ nhà đầu tư cụ thể nào. Nhà đầu tư cần tự mình có những đánh giá độc lập, chuyên sâu khi thực hiện các quyết định đầu tư của chính mình.

Nếu Báo cáo này được phân phối bằng phương tiện điện tử như e-mail, đăng tải trên trang web của TPS... thì không thể đảm bảo rằng phương thức truyền thông này sẽ an toàn hoặc không xảy ra các lỗi như thông tin có thể bị chặn, bị hỏng, bị mất, bị phá hủy, phát hành chậm trễ, không đầy đủ hoặc có chứa virus. Đồng thời, nếu Báo cáo cung cấp địa chỉ trang web hoặc chứa các liên kết đến trang web của bên thứ ba, TPS không xem xét lại và không chịu trách nhiệm cho bất kỳ nội dung nào trong những trang web đó. Địa chỉ trang web và các liên kết chỉ được cung cấp để thuận tiện cho người đọc và nội dung của các trang web của bên thứ ba không được đưa vào Báo cáo dưới bất kỳ hình thức nào. Người đọc có thể truy cập vào địa chỉ trang web hoặc sử dụng những liên kết đó và chịu hoàn toàn rủi ro phát sinh (nếu có).

Tất cả các cá nhân, tổ chức nắm giữ, sử dụng và/hoặc có được Báo cáo này dưới bất kỳ hình thức nào đều phải hiểu rõ, chấp thuận và tuân thủ nội dung của Khuyến cáo sử dụng này.