

Điểm Nhấn Thị Trường


Diễn Biến VN Index

VNINDEX	1,346.39	0.88%
VN30	1,441.54	1.02%
HN INDEX	345.6	0.64%
Dầu	68.91	-0.55%
Vàng	1,826.5	-0.39%



Tổng Quan Thị Trường

Chỉ báo Điểm Đảo Chiều (RPI)



Nguồn: TPS Tổng Hợp

Độ rộng thị trường (HSX)

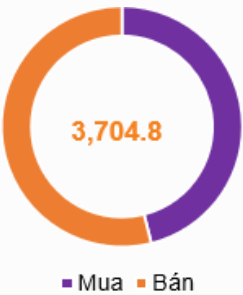
300

106

Số mã tăng

Số mã giảm

Giao dịch nước ngoài (tỷ đ)



Gía trị Mua 1,707.5

Gía trị Bán 1,997.3

Gía trị ròng -289.9

Top Mua/Bán ròng nước ngoài (Tỷ đ)

Mã	Mua ròng	Mã	Bán ròng
CTG	89.86	VHM	380.3
HSG	45.62	VNM	76.8
VND	41.34	MSN	61.0
HPG	36.65	VIC	37.9
VCB	32.20	SSI	32.0
CTG	30.46	NVL	31.0
HDB	29.81	VHC	26.7
PLX	25.17	DPM	18.0
FUEVFVND	23.12	VGC	17.6
VCI	17.89	HDG	15.9

Thống kê giao dịch tự doanh (Tỷ đ)

HPG	51.36	FUEVFVND	73.7
FUEVFVND	49.85	HPG	47.6
VHM	36.76	MWG	39.7
TCB	28.52	TCB	34.2
VPB	23.31	DXG	22.9
VIC	19.68	VPB	21.0
FPT	17.87	BCG	18.0
MSN	17.50	FPT	17.7
ACB	16.17	STB	14.0
STB	15.24	LPB	11.3

Nhận Định Thị Trường

Đà tăng khá tốt sau lễ và ít bị các nỗ lực bán xuống chi phối trong phiên cho cả 2 chỉ số. Thị trường đang hưởng đến các vùng kháng cự cao hơn 1,400 với VN Index.

Chỉ báo điểm đảo chiều đang trở lại vùng trung tính. Tiếp tục quan sát.

Dòng tiền và thanh khoản có sự cải thiện hơn rõ ràng theo hướng tích cực hơn ở cả 2 chỉ số. Đặc biệt thanh khoản ghi nhận tăng vọt tại VN Index cho thấy dòng tiền có xu hướng đổ vào nhóm vốn hóa nhỏ hơn.

Khối ngoại tiếp tục có phiên bán ròng thứ 6, bán mạnh nhất vào VHM, VNM & MSN Cùng với đó, tự doanh có phiên bán ròng tập trung bán vào FUEVFVND, HPG & MWG.

Chiến lược giao dịch, nắm giữ danh mục hiện tại. Dòng tiền cho thấy đang đổ dồn sự chú ý vào nhóm vốn hóa nhỏ có câu chuyện riêng. Ngoài ra, sự chuyển dịch tại nhóm bluechip cũng có những tín hiệu tích cực đặc biệt tại nhóm ngân hàng và chứng khoán. Đây là 1 tín hiệu lạc quan nhằm giữ đà phục hồi trở nên bền vững hơn, khi có sự tham gia trở lại của nhóm ngân hàng, vốn là 1 điểm tựa vững chắc cho bất kỳ 1 cơn sóng mới nào.

Thông tin nổi bật

Sản xuất quặng sắt thế giới dự báo bước vào chu kỳ tăng

Bộ phận Nghiên cứu về Công nghiệp và Rủi ro của Fitch Solutions mới đây công bố nghiên cứu dự báo tăng trưởng sản lượng quặng sắt từ các mỏ trong giai đoạn 2021 – 2025 sẽ đạt trung bình 3,6%, so với mức -2,3% của 5 năm trước đó. Trong đó, công ty khai thác quặng Vale của Brazil có kế hoạch tăng cường phát triển sản xuất. Sản lượng tăng sẽ góp phần giúp cho giá quặng sắt tiếp tục giảm. Từ đó, cá DN sản xuất thép có thể tiếp tục được hưởng lợi khi giá nguyên liệu đầu vào, phục vụ cho quá trình sản xuất được tiết giảm.

Giá cao su hôm nay 6/9: Giữ mức ổn định

Tại Sở Giao dịch hàng hóa Tokyo (TOCOM), giá cao su giao kỳ hạn tháng 9/2021 và tháng 10 trên sàn Osaka lần lượt tăng 2,3 Yen và 2 Yenso với phiên giao dịch trước đó. Kỳ hạn tháng 11/2021 đạt mức 204,4, tăng 2,7 Yen so với phiên giao dịch trước đó. Giá cao su trên các sàn giao dịch quốc tế vẫn giữ được mức tăng ổn định nên các DN kinh doanh, sản xuất cao su trong nước tiếp tục hưởng lợi.

Thống kê Mua - Bán

Chuyển động dòng tiền

VN Index

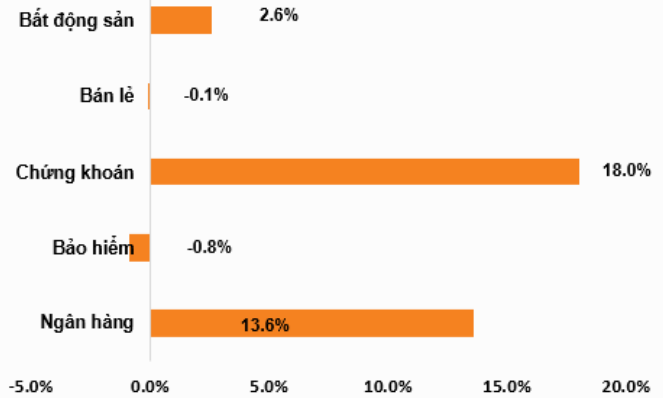
KL đặt BÁN (CP) 1,488,462,900

KL đặt MUA (CP) 1,566,808,600

VN30

KL đặt BÁN (CP) 324,615,800

KL đặt MUA (CP) 315,413,300



Cổ phiếu đáng chú ý: TLH - CTCP Tập đoàn Thép Tiến Lên



Quan điểm đầu tư

Doanh thu hợp nhất tháng 7 đạt 336 tỷ đồng, lãi sau thuế 38,4 tỷ đồng. Biên lãi gộp tháng 7 đạt 17,9%, giảm so với mức 19,4% của 6 tháng đầu năm. Doanh thu và lợi nhuận tháng 7 tăng so với tháng 6 nhưng thấp hơn tháng 4 và 5. Lũy kế 7 tháng, doanh thu hợp nhất đạt 2.709 tỷ đồng, thực hiện 54% kế hoạch năm; lãi sau thuế 355 tỷ đồng, vượt 42% kế hoạch năm. Nửa đầu năm, doanh nghiệp báo cáo doanh thu hợp nhất đạt 2.373 tỷ đồng, tăng 20,3%; lãi sau thuế 317 tỷ đồng; cải thiện so với mức lỗ 12 tỷ đồng cùng kỳ năm trước.

TLH bức phá khá mạnh như kỳ vọng ban đầu, khi nhóm ngành thép được hưởng lợi trong bối cảnh hiện tại. Từ góc nhìn kỹ thuật, xu hướng tăng được củng cố khá tốt, sau nhịp bứt phá vùng đỉnh cũ vừa qua. Tiếp tục nắm giữ danh mục hiện tại.

Danh mục khuyến nghị

Mã CP	Loại Khuyến Nghị	Ngày Khuyến Nghị	Giá Khuyến Nghị	Giá Hiện Tại	Lãi/Lỗ (%)
CTR	Nắm Giữ	01/06/2021	65.35	82.40	26.1%
IJC	Nắm Giữ	09/06/2021	29.00	29.05	0.2%
SZC	Nắm Giữ	09/06/2021	37.00	47.50	28.4%
GIL	Nắm Giữ	15/06/2021	49.42	65.90	33.4%
PNJ	Nắm Giữ	18/06/2021	96.50	86.50	-10.4%
TPB	Nắm Giữ	28/06/2021	36.20	34.80	-3.9%
GMD	Nắm Giữ	07/07/2021	40.00	52.70	31.8%
HDG	Nắm Giữ	13/07/2021	44.30	55.90	26.2%
GVR	Nắm Giữ	13/07/2021	29.55	39.30	33.0%
BMI	Nắm Giữ	15/07/2021	31.25	34.20	9.4%
DHC	Nắm Giữ	05/08/2021	89.00	84.60	-4.9%
BSR	Nắm Giữ	10/08/2021	19.90	18.60	-6.5%
MCM	Nắm Giữ	16/08/2021	52.00	53.80	3.5%
TLH	Nắm Giữ	25/08/2021	16.40	21.40	30.5%
TCL	Nắm Giữ	01/09/2021	39.80	41.70	4.8%

Mọi thắc mắc liên quan đến nội dung báo cáo vui lòng liên hệ:

Phòng Phân tích
Công ty CP Chứng khoán Tiên Phong ("TPS")
Email: p.pt@tpbs.com.vn

Khuyến cáo sử dụng:

Báo cáo phân tích này ("Báo cáo") được lập và phát hành bởi Công ty Cổ phần Chứng Khoán Tiên Phong ("TPS"). Báo cáo này không trực tiếp hoặc gián tiếp phân phối, phát hành hoặc sử dụng cho bất kỳ cá nhân, tổ chức nào khác mà việc phân phối, phát hành hoặc sử dụng đó trái với quy định của pháp luật. Báo cáo này chỉ nhằm mục đích cung cấp thông tin tham khảo và không mang tính chất kêu gọi, đề nghị hoặc mời chào đầu tư, mua/bán bất kỳ chứng khoán nào được nêu trong Báo cáo này. Báo cáo này không được phép sao chép, phát hành hoặc phân phối lại dưới bất kỳ hình thức nào nếu không được sự chấp thuận trước bằng văn bản của TPS. Việc trích dẫn bất kỳ nội dung nào của Báo cáo phải được ghi rõ nguồn trích dẫn của TPS.

Mọi ý kiến, quan điểm, khuyến nghị về bất kỳ hoặc toàn bộ vấn đề, khía cạnh nào, bao gồm nhưng không giới hạn mã chứng khoán hoặc tổ chức phát hành được đề cập trong Báo cáo này chỉ là ý kiến, quan điểm, khuyến nghị cá nhân từ những chuyên gia phân tích của TPS tham gia vào quá trình chuẩn bị và lập Báo cáo. Theo đó, lợi ích của những chuyên gia phân tích đã, đang và sẽ không liên quan trực tiếp hoặc gián tiếp đến những ý kiến, quan điểm hoặc khuyến nghị được đưa ra bởi các chuyên gia phân tích đó trong Báo cáo này. Các chuyên gia phân tích tham gia vào việc chuẩn bị, lập và phát hành Báo cáo không có quyền đại diện (dù thực tế, rõ ràng hoặc ngụ ý) cho bất kỳ cá nhân, tổ chức nào được đề cập trong Báo cáo.

Báo cáo được chuẩn bị, soạn thảo trên cơ sở tham khảo các nguồn thông tin, dữ liệu được TPS đánh giá là đáng tin cậy tại thời điểm chuẩn bị, soạn thảo Báo cáo. Dù vậy, TPS sẽ không đại diện hoặc đảm bảo về tính chính xác, đúng đắn và đầy đủ của những thông tin, dữ liệu được tham khảo đó. Toàn bộ những ý kiến, quan điểm và khuyến nghị nêu tại Báo cáo có thể được TPS điều chỉnh, bổ sung, thu hồi tại từng thời điểm mà không cần phải cập nhật, thông báo về những điều chỉnh, bổ sung, thu hồi đó cho cá nhân, tổ chức nhận được Báo cáo.

Các diễn biến trong quá khứ và hiện tại không đảm bảo cho kết quả trong tương lai, không đại diện hoặc bảo đảm hoặc ngụ ý cho diễn biến tương lai của bất kỳ mã chứng khoán nào được đề cập trong Báo cáo này. Giá của các mã chứng khoán được đề cập trong Báo cáo và lợi nhuận từ các mã chứng khoán đó có thể dao động hoặc bị ảnh hưởng trái chiều bởi những yếu tố mang tính thị trường, tỷ giá... và nhà đầu tư phải ý thức được rõ ràng về khả năng thua lỗ khi đầu tư vào những mã chứng khoán đó, bao gồm cả những khoản bị thâm hụt so với vốn đầu tư ban đầu. Hơn nữa, các mã chứng khoán được đề cập trong Báo cáo có thể không có tính thanh khoản cao hoặc giá chứng khoán bị biến động lớn hoặc có những rủi ro cộng dồn. TPS trong mọi trường hợp không chịu trách nhiệm về bất kỳ thiệt hại, tổn thất nào phát sinh từ việc sử dụng hoặc dựa vào các thông tin trong Báo cáo này.

Các mã chứng khoán trong Báo cáo này có thể không phù hợp với tất cả các nhà đầu tư cũng như nội dung của Báo cáo không phục vụ, đề cập đến nhu cầu đầu tư, mục tiêu và điều kiện tài chính của bất kỳ nhà đầu tư cụ thể nào. Nhà đầu tư cần tự mình có những đánh giá độc lập, chuyên sâu khi thực hiện các quyết định đầu tư của chính mình.

Nếu Báo cáo này được phân phối bằng phương tiện điện tử như e-mail, đăng tải trên trang web của TPS... thì không thể đảm bảo rằng phương thức truyền thông này sẽ an toàn hoặc không xảy ra các lỗi như thông tin có thể bị chặn, bị hỏng, bị mất, bị phá hủy, phát hành chậm trễ, không đầy đủ hoặc có chứa virus. Đồng thời, nếu Báo cáo cung cấp địa chỉ trang web hoặc chứa các liên kết đến trang web của bên thứ ba, TPS không xem xét lại và không chịu trách nhiệm cho bất kỳ nội dung nào trong những trang web đó. Địa chỉ trang web và các liên kết chỉ được cung cấp để thuận tiện cho người đọc và nội dung của các trang web của bên thứ ba không được đưa vào Báo cáo dưới bất kỳ hình thức nào. Người đọc có thể truy cập vào địa chỉ trang web hoặc sử dụng những liên kết đó và chịu hoàn toàn rủi ro phát sinh (nếu có).

Tất cả các cá nhân, tổ chức nắm giữ, sử dụng và/hoặc có được Báo cáo này dưới bất kỳ hình thức nào đều phải hiểu rõ, chấp thuận và tuân thủ nội dung của Khuyến cáo sử dụng này.