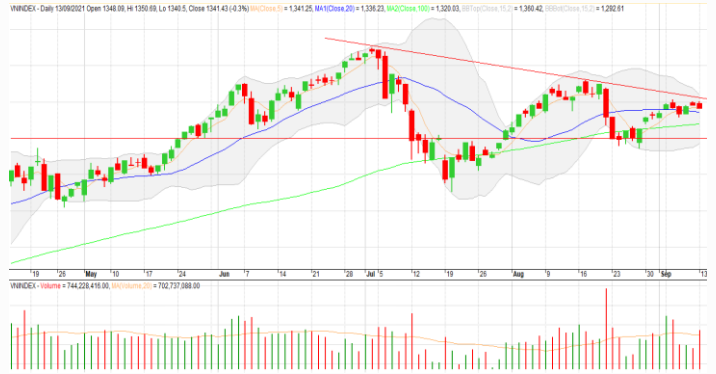


Điểm Nhấn Thị Trường

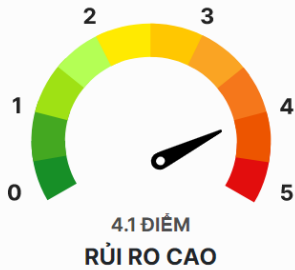
Diễn Biến VN Index

VNINDEX	1,341.43
	-0.29%
VN30	1,444.99
	-0.23%
HN INDEX	349.0
	-0.28%
Dầu	70.55
	1.19%
Vàng	1,789.9
	-0.12%



Tổng Quan Thị Trường

Chỉ báo Điểm Đảo Chiều (RPI)



Cập nhật: 13/09/2021

(\*) Dữ liệu cập nhật từ VN30 Index

Nguồn: TPS Tổng Hợp

Độ rộng thị trường (HSX)

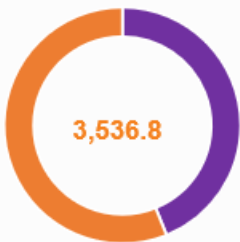
196

224

Số mã tăng

Số mã giảm

Giao dịch nước ngoài (tỷ đ)



■ Mua ■ Bán

Gia trị Mua 1,552.9

Gia trị Bán 1,983.9

Gia trị ròng -431.1

Top Mua/Bán ròng nước ngoài (Tỷ đ)			
Mã	Mua ròng	Mã	Bán ròng
SAB	67.00	VIC	182.5
VND	59.45	VHM	165.9
DGC	43.65	HPG	77.9
KDH	37.76	MSN	53.3
VNM	37.31	HCM	40.2
VHC	22.53	GEX	36.3
MBB	17.43	NVL	28.8
HVN	12.73	AGG	25.4
DCM	11.03	E1VFN30	20.4
CTG	10.11	APH	19.0

Thống kê giao dịch tự doanh (Tỷ đ)			
MWG	39.94	MWG	23.1
E1VFN30	19.82	HPG	19.5
FUEVFNVD	19.27	VHM	18.1
NVL	18.49	KBC	12.1
KBC	18.40	PNJ	5.6
VHM	15.33	FPT	3.7
DXG	11.59	GMD	3.4
VRE	10.36	SBT	3.2
VNM	10.29	MBB	3.1
MSN	9.99	DGC	2.5

Nhận Định Thị Trường

Thị trường đóng cửa trong sắc đỏ với áp lực bán chiếm áp đảo đặc biệt các cổ phiếu tại nhóm vốn hóa nhỏ hơn. Đưa chỉ số đóng cửa tại 1341 điểm. Chỉ số đang trong nhịp điều chỉnh ngắn hạn khi các kỳ vọng về mở cửa nền kinh tế vẫn chưa thực sự rõ ràng và mang tính thí điểm từng phần. Về mặt điểm số, thị trường không giảm điểm quá nhiều, nhưng về mặt danh mục áp lực giảm của từng cổ phiếu sẽ mạnh hơn.

Dòng tiền và thanh khoản gia tăng mạnh tại VN Index vượt MA20, với áp lực bán chủ đạo, tập trung khá nhiều nhóm ngành như dầu khí, BĐS KCN, bán lẻ, chứng khoán, logistic, cao su và BĐS.

Khối ngoại tiếp tục xu hướng bán ròng dứt khoát của mình với hơn 430 tỷ được bán ra, tập trung vào các mã VIC, VHM, & HPG. Ở chiều ngược lại, nhóm tự doanh đang trở lại mua ròng với tuần thứ 2 liên tiếp, mua vào các mã MWG, E1VFN30, FUEVFNVD. Đây được xem là động thái giữ nền cho chỉ số, đặc biệt tại nhóm vốn hóa lớn.

Xu hướng hiện tại sẽ là đi ngang giao động giằng co trong vùng 1,300 - 1,340 điểm. Ngắn hạn, chỉ số có thể sẽ test lại vùng 1,320 (MA100), đây được kỳ vọng sẽ là vùng hỗ trợ mạnh cho chỉ số, kích thích lực mua trở lại. Cơ hội sẽ nằm tại các nhóm ngành có kỳ vọng hưởng lợi từ động thái mở cửa nền kinh tế như bán lẻ, dịch vụ, hàng hóa tiêu dùng

Thông tin nổi bật

**Giá than đá của Indonesia cao nhất một thập niên**  
Giá tăng cũng do nguồn cung hạn chế trong bối cảnh Australia và Indonesia - hai nước xuất khẩu than hàng đầu thế giới - đang trong mùa mưa. Đồng thời, giá than tại đây đã thiết lập mức cao nhất trong hơn một thập niên còn do nhu cầu tăng vọt tại Trung Quốc, Hàn Quốc và châu Âu.

**Ngành cao-su duy trì tăng trưởng trong vùng tâm dịch.**

Ngành cao-su đang vào đợt thi đua nước rút lao động sản xuất để hoàn thành kế hoạch năm. Dù đang thực hiện nghiêm giãn cách theo Chỉ thị 16 của Thủ tướng Chính phủ nhưng công nhân tại nhiều khu vực vẫn duy trì hoạt động tại các nông trường và nhà máy. Tại Bình Dương, hầu hết diện tích cao-su và công ty, nhà máy chế biến của ngành cao-su chủ yếu tập trung tại các huyện thuộc "vùng xanh" phía bắc tỉnh Bình Dương

Thống kê Mua - Bán

Chuyển động dòng tiền

VN Index

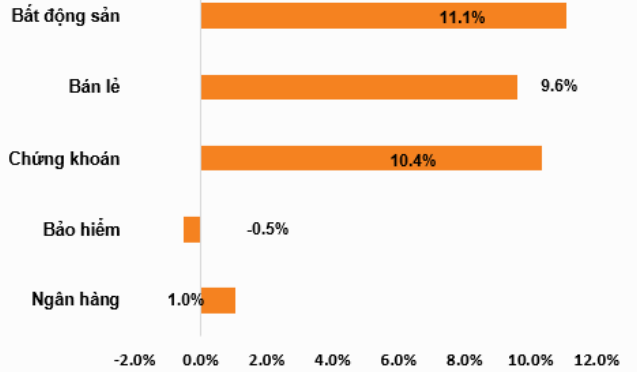
KL đặt BÁN (CP) 1,596,031,000

KL đặt MUA (CP) 1,796,762,500

VN30

KL đặt BÁN (CP) 584,433,900

KL đặt MUA (CP) 584,692,600



Cổ phiếu đáng chú ý: GMD - Công ty Cổ phần Gemadep (HOSE)



Quan điểm đầu tư

Hợp nhất quý 2/2021 với doanh thu 752 tỷ đồng, tăng 24% so với cùng kỳ. Khấu trừ giá vốn, Công ty đạt lợi nhuận gộp 319 tỷ, tăng hơn 24%. Trong kỳ, phần lãi từ các công ty liên doanh liên kết ghi nhận tăng mạnh, từ 19 tỷ (quý 2/2020) lên gần 70 tỷ đồng. Khấu trừ chi phí, Công ty lãi sau thuế 178 tỷ đồng, tăng 39%. Lãi ròng tương ứng 141,5 tỷ. Luỹ kế 6 tháng đầu năm, Gemadep đạt doanh thu 1.439 tỷ đồng, tăng 19% và LNST 350 tỷ đồng, tăng hơn 39% so với nửa đầu năm ngoái.

**GMD** giao dịch rất ấn tượng trong phiên hôm nay, với cú lợi ngược dòng kinh ngạc tạo nền rút chân tích cực, thanh khoản vọt tăng mạnh vượt MA20 cho thấy lực mua dứt khoát cho thấy ý đồ giữ điểm số của tạo lập. Xu hướng chung vẫn đang rất tích cực. Tiếp tục nắm giữ.

Danh mục khuyến nghị

Mã CP	Loại Khuyến Nghị	Ngày Khuyến Nghị	Giá Khuyến Nghị	Giá Hiện Tại	Lãi/Lỗ (%)
CTR	Nắm Giữ	01/06/2021	65.35	80.50	23.2%
IJC	Nắm Giữ	09/06/2021	29.00	28.25	-2.6%
SZC	Nắm Giữ	09/06/2021	37.00	47.35	28.0%
GIL	Nắm Giữ	15/06/2021	49.42	65.00	31.5%
PNJ	Nắm Giữ	18/06/2021	96.50	92.00	-4.7%
TPB	Nắm Giữ	28/06/2021	36.20	38.10	5.2%
GMD	Nắm Giữ	07/07/2021	40.00	52.00	30.0%
HDG	Nắm Giữ	13/07/2021	44.30	52.80	19.2%
GVR	Nắm Giữ	13/07/2021	29.55	37.70	27.6%
DHC	Nắm Giữ	05/08/2021	89.00	85.90	-3.5%
BSR	Nắm Giữ	10/08/2021	19.90	18.50	-7.0%
MCM	Nắm Giữ	16/08/2021	52.00	55.70	7.1%
TLH	Nắm Giữ	25/08/2021	16.40	20.20	23.2%
TCL	Nắm Giữ	01/09/2021	39.80	39.30	-1.3%

**Mọi thắc mắc liên quan đến nội dung báo cáo vui lòng liên hệ:**

Phòng Phân tích  
Công ty CP Chứng khoán Tiên Phong ("TPS")  
Email: [p.pt@tpbs.com.vn](mailto:p.pt@tpbs.com.vn)

**Khuyến cáo sử dụng:**

Báo cáo phân tích này ("Báo cáo") được lập và phát hành bởi Công ty Cổ phần Chứng Khoán Tiên Phong ("TPS"). Báo cáo này không trực tiếp hoặc gián tiếp phân phối, phát hành hoặc sử dụng cho bất kỳ cá nhân, tổ chức nào khác mà việc phân phối, phát hành hoặc sử dụng đó trái với quy định của pháp luật. Báo cáo này chỉ nhằm mục đích cung cấp thông tin tham khảo và không mang tính chất kêu gọi, đề nghị hoặc mời chào đầu tư, mua/bán bất kỳ chứng khoán nào được nêu trong Báo cáo này. Báo cáo này không được phép sao chép, phát hành hoặc phân phối lại dưới bất kỳ hình thức nào nếu không được sự chấp thuận trước bằng văn bản của TPS. Việc trích dẫn bất kỳ nội dung nào của Báo cáo phải được ghi rõ nguồn trích dẫn của TPS.

Mọi ý kiến, quan điểm, khuyến nghị về bất kỳ hoặc toàn bộ vấn đề, khía cạnh nào, bao gồm nhưng không giới hạn mã chứng khoán hoặc tổ chức phát hành được đề cập trong Báo cáo này chỉ là ý kiến, quan điểm, khuyến nghị cá nhân từ những chuyên gia phân tích của TPS tham gia vào quá trình chuẩn bị và lập Báo cáo. Theo đó, lợi ích của những chuyên gia phân tích đã, đang và sẽ không liên quan trực tiếp hoặc gián tiếp đến những ý kiến, quan điểm hoặc khuyến nghị được đưa ra bởi các chuyên gia phân tích đó trong Báo cáo này. Các chuyên gia phân tích tham gia vào việc chuẩn bị, lập và phát hành Báo cáo không có quyền đại diện (dù thực tế, rõ ràng hoặc ngụ ý) cho bất kỳ cá nhân, tổ chức nào được đề cập trong Báo cáo.

Báo cáo được chuẩn bị, soạn thảo trên cơ sở tham khảo các nguồn thông tin, dữ liệu được TPS đánh giá là đáng tin cậy tại thời điểm chuẩn bị, soạn thảo Báo cáo. Dù vậy, TPS sẽ không đại diện hoặc đảm bảo về tính chính xác, đúng đắn và đầy đủ của những thông tin, dữ liệu được tham khảo đó. Toàn bộ những ý kiến, quan điểm và khuyến nghị nêu tại Báo cáo có thể được TPS điều chỉnh, bổ sung, thu hồi tại từng thời điểm mà không cần phải cập nhật, thông báo về những điều chỉnh, bổ sung, thu hồi đó cho cá nhân, tổ chức nhận được Báo cáo.

Các diễn biến trong quá khứ và hiện tại không đảm bảo cho kết quả trong tương lai, không đại diện hoặc bảo đảm hoặc ngụ ý cho diễn biến tương lai của bất kỳ mã chứng khoán nào được đề cập trong Báo cáo này. Giá của các mã chứng khoán được đề cập trong Báo cáo và lợi nhuận từ các mã chứng khoán đó có thể dao động hoặc bị ảnh hưởng trái chiều bởi những yếu tố mang tính thị trường, tỷ giá... và nhà đầu tư phải ý thức được rõ ràng về khả năng thua lỗ khi đầu tư vào những mã chứng khoán đó, bao gồm cả những khoản bị thâm hụt so với vốn đầu tư ban đầu. Hơn nữa, các mã chứng khoán được đề cập trong Báo cáo có thể không có tính thanh khoản cao hoặc giá chứng khoán bị biến động lớn hoặc có những rủi ro cộng dồn. TPS trong mọi trường hợp không chịu trách nhiệm về bất kỳ thiệt hại, tổn thất nào phát sinh từ việc sử dụng hoặc dựa vào các thông tin trong Báo cáo này.

Các mã chứng khoán trong Báo cáo này có thể không phù hợp với tất cả các nhà đầu tư cũng như nội dung của Báo cáo không phục vụ, đề cập đến nhu cầu đầu tư, mục tiêu và điều kiện tài chính của bất kỳ nhà đầu tư cụ thể nào. Nhà đầu tư cần tự mình có những đánh giá độc lập, chuyên sâu khi thực hiện các quyết định đầu tư của chính mình.

Nếu Báo cáo này được phân phối bằng phương tiện điện tử như e-mail, đăng tải trên trang web của TPS... thì không thể đảm bảo rằng phương thức truyền thông này sẽ an toàn hoặc không xảy ra các lỗi như thông tin có thể bị chặn, bị hỏng, bị mất, bị phá hủy, phát hành chậm trễ, không đầy đủ hoặc có chứa virus. Đồng thời, nếu Báo cáo cung cấp địa chỉ trang web hoặc chứa các liên kết đến trang web của bên thứ ba, TPS không xem xét lại và không chịu trách nhiệm cho bất kỳ nội dung nào trong những trang web đó. Địa chỉ trang web và các liên kết chỉ được cung cấp để thuận tiện cho người đọc và nội dung của các trang web của bên thứ ba không được đưa vào Báo cáo dưới bất kỳ hình thức nào. Người đọc có thể truy cập vào địa chỉ trang web hoặc sử dụng những liên kết đó và chịu hoàn toàn rủi ro phát sinh (nếu có).

Tất cả các cá nhân, tổ chức nắm giữ, sử dụng và/hoặc có được Báo cáo này dưới bất kỳ hình thức nào đều phải hiểu rõ, chấp thuận và tuân thủ nội dung của Khuyến cáo sử dụng này.