

## Nhận định thị trường



Thị trường sụt giảm nhẹ đưa chỉ số đóng cửa tại 1,340 điểm. Điểm tích cực là thanh khoản của chiều bán xuống giảm dần và lực mua đỡ giá bên dưới vẫn xuất hiện nhưng khá lẹm lẹm. Chỉ số đang trong nhịp điều chỉnh ngắn hạn khi NĐT vẫn có những lo ngại về bối cảnh kinh tế hiện tại. Vùng hỗ trợ mạnh là 1,320 với VN Index.

Dòng tiền và thanh khoản chưa có nhiều sự cải thiện và khá phân hóa hôm nay, nhóm bluechip đều ghi nhận sự sụt giảm mạnh. Tiền đang đổ dồn mạnh hơn vào các nhóm có yếu tố kỳ vọng riêng và đặc thù như nhóm CNTT, dệt may, thực phẩm, sữa, hóa chất và khoáng sản, đây cũng là nhóm có diễn biến giá tích cực nhất hiện tại.

Khối ngoại tiếp tục gia tăng xu hướng bán ròng với hơn 700 tỷ được bán ra, tập trung vào các mã HPG, VCB, & MSN. Ở chiều ngược lại, khối tự doanh đang duy trì vị thế mua ròng của mình. Cửng cố khá chắc xu hướng mua vào trong 2 tuần qua. VPB, MSN & MWG nằm trong top mua vào mạnh của khối này.

Xu hướng hiện tại sẽ là đi ngang giao động giằng co trong vùng 1,300 - 1,340 điểm và test lại các vùng hỗ trợ bên dưới. Lực mua được kỳ vọng sẽ xuất hiện tại các vùng hỗ trợ mạnh. Khi nền kinh tế mở cửa trở lại nhóm bán lẻ, dệt may, logistic....được kỳ vọng sẽ hưởng lợi và có nhiều khởi sắc.

| Chỉ số   | Hiện tại | Xu hướng  | Tín hiệu | Hỗ Trợ | Kháng Cự |
|----------|----------|-----------|----------|--------|----------|
| VNINDEX  | 1340     | Phục hồi  | Mua      | 1,300  | 1,374    |
| VN30     | 1438     | Đi ngang  | Mua      | 1,400  | 1,500    |
| HNXINDEX | 348      | Tăng điểm | Quan Sát | 340    | 360      |
| HNX30    | 573      | Tăng điểm | Quan Sát | 570    | 600      |
| UPCOM    | 95       | Tăng điểm | Quan Sát | 93     | 100      |

(\* Xu hướng 20 ngày)

## Danh mục khuyến nghị

| STT | Mã CP | Trạng thái | Giá HT | Vùng mua  | Vùng bán | Kháng cự | Hỗ trợ |
|-----|-------|------------|--------|-----------|----------|----------|--------|
| 1   | MSN   | Mua        | 136    | 133 - 134 | 164      | 140      | 125    |
| 2   | MCM   | Mua        | 58     | 56 - 57   | 71       | 60       | 52     |
| 3   | DPR   | Mua        | 71     | 69 - 70   | 86       | 75       | 65     |
| 4   | OIL   | Mua        | 14     | 13 - 14   | 17       | 16       | 12     |
| 5   | KDH   | Mua        | 41     | 39 - 40   | 50       | 42       | 38     |
| 6   | DHC   | Mua        | 87     | 85 - 86   | 105      | 90       | 82     |
| 7   | REE   | Mua        | 65     | 62 - 64   | 79       | 70       | 62     |
| 8   | DVN   | Bán        | 27     |           |          |          |        |
| 9   | CBI   | Bán        | 28     |           |          |          |        |
| 10  | AGG   | Bán        | 44     |           |          |          |        |

## Cập nhật thông tin

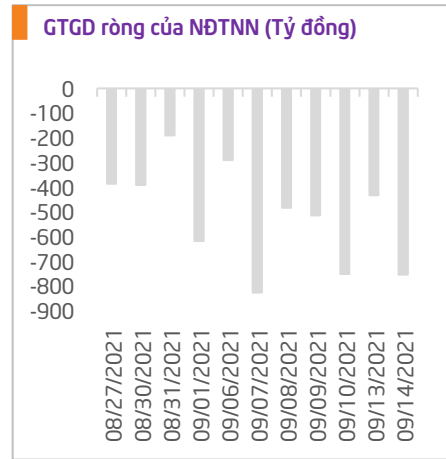
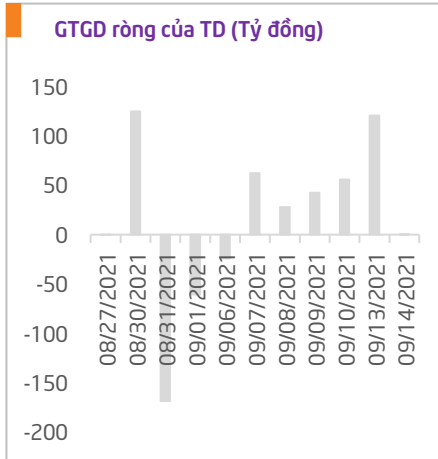
**Tin thế giới:** OPEC: Nhu cầu dầu mỏ sẽ vượt mức trước khi bùng phát dịch COVID-19. Nhờ các hoạt động kinh tế được đẩy mạnh, OPEC hy vọng nhu cầu dầu mỏ toàn cầu sẽ tăng trung bình 4,2 triệu thùng/ngày trong năm 2022, cao hơn 0,9 triệu thùng/ngày so với dự báo đưa ra hồi tháng trước, và sẽ đưa lượng cầu về dầu mỏ toàn cầu lên mức trung bình 100,83 triệu thùng/ngày vào năm tới, cao hơn trước khi xảy ra dịch Covid-19. Dự báo lạc quan trên được đưa ra trong bối cảnh các nước thành viên OPEC và các nước đối tác (còn gọi là nhóm OPEC+) đang bắt đầu nâng sản lượng để đáp ứng kịp nhu cầu dầu mỏ đang gia tăng. Sự kỳ vọng tích cực về nhu cầu trong giai đoạn tới sẽ tạo động lực cho giá dầu ở mức ổn định hơn, giúp cho các DN dầu khí hưởng lợi.

**Tin ngành:** Động thái mới của Trung Quốc đẩy dự báo giá quặng sắt giảm gần 30%. Theo Fast Markets, giá quặng 62% Fe nhập khẩu vào miền Bắc Trung Quốc ở mức 123,8 USD/tấn, giảm 4,6% so với phiên đóng cửa ngày 10/6. Hợp đồng giao tháng 1/2022 trên sàn Đại Liên, Trung Quốc ở mức 113,7 USD/tấn vào ngày 13/9, thấp hơn 0,3% so với ngày 10/9. Trong khi đó, quặng sắt tương lai tại Singapore giảm khoảng 45% so với tháng 5 - thời điểm giá quặng cao kỷ lục. Giá mặt hàng này giảm sau khi chính quyền Trung Quốc yêu cầu các nhà máy sản xuất thép, nhôm của nước này giảm sản lượng. Do đó khiến cho nhiều chuyên gia kinh tế điều chỉnh dự báo giá quặng sắt cuối năm nay từ 175 USD/tấn xuống còn 125 USD/tấn. Các DN sản xuất thép tiếp tục hưởng lợi từ xu hướng này. Chi phí đầu vào giúp lợi nhuận DN tăng trưởng tích cực. Từ đó thúc đẩy quá trình tăng trưởng diễn ra thuận lợi hơn.

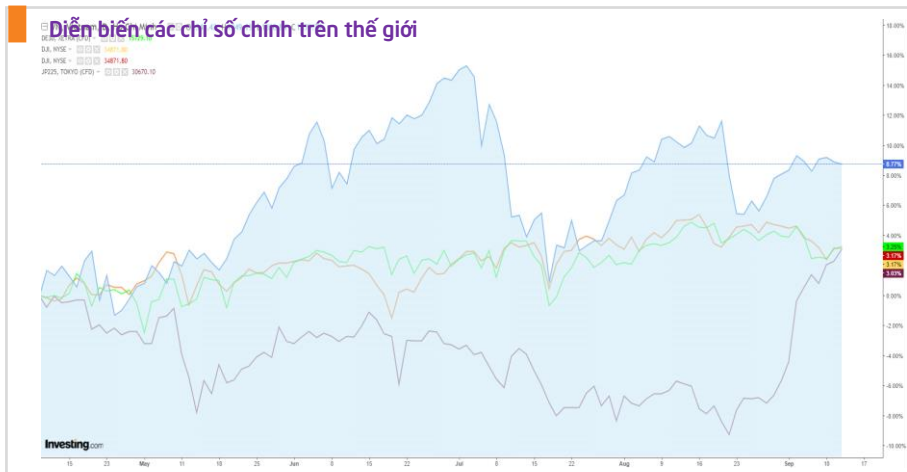
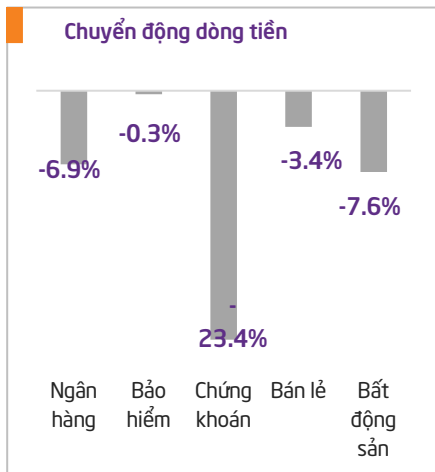
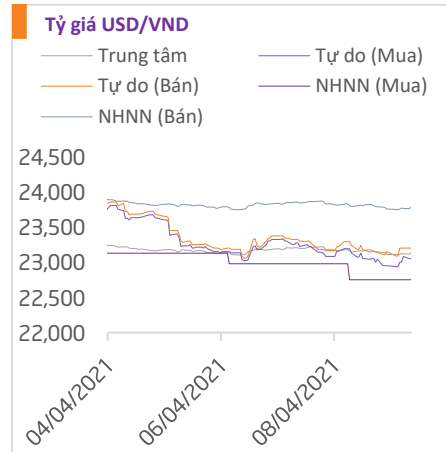
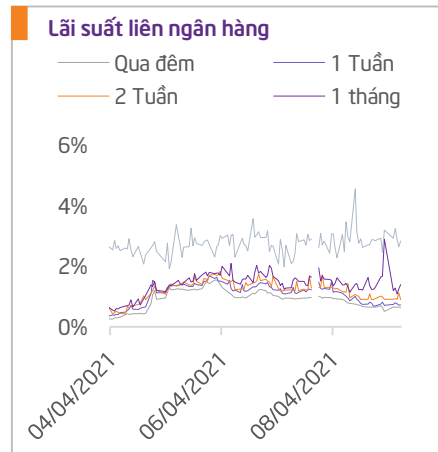
**Tin doanh nghiệp:** Lợi nhuận sau thuế 8 tháng đầu năm của TLH đạt hơn 33 tỷ đồng. Theo công bố kết quả kinh doanh gần đây, doanh thu và lợi nhuận sau thuế hợp nhất tháng 8/2021 của TLH đạt lần lượt gần 291 tỷ đồng và hơn 33 tỷ đồng, đều giảm hơn 13% so với tháng trước. Lũy kế 8 tháng đầu năm, tổng doanh thu và lợi nhuận sau thuế của TLH đạt lần lượt hơn 3,000 tỷ đồng và gần 379 tỷ đồng, thực hiện được 60% và vượt hơn 51% so với kế hoạch đề ra cho cả năm 2021. Mặc dù KQKD tháng 8 giảm do dịch bệnh ảnh hưởng đến nhu cầu thép trong nước. Tuy nhiên, tính chung 8 tháng, KQKD của TLH vẫn ở mức lạc quan.

**Thống kê thị trường**

| Top Mua/Bán ròng của NĐT NN (Tỷ đồng) |          |     |          |
|---------------------------------------|----------|-----|----------|
| Mã                                    | Mua ròng | Mã  | Bán ròng |
| VIC                                   | 51       | HPG | 196      |
| VND                                   | 50       | VCB | 178      |
| DGC                                   | 40       | MSN | 90       |
| SAB                                   | 28       | STB | 88       |
| KDH                                   | 27       | VHM | 70       |
| CMG                                   | 25       | NVL | 53       |
| VHC                                   | 22       | VPB | 45       |
| VCI                                   | 21       | SSI | 45       |
| DIG                                   | 20       | VRE | 40       |
| VNM                                   | 17       | CTG | 38       |



| Top Mua/Bán ròng của Tự doanh (Tỷ đồng) |    |          |    |
|---|----|----------|----|
| VPB                                     | 35 | VHM      | 50 |
| MSN                                     | 34 | MWG      | 9  |
| MWG                                     | 30 | MSN      | 7  |
| HPG                                     | 26 | FUESSVFL | 6  |
| NVL                                     | 23 | VND      | 6  |
| VRE                                     | 14 | MBB      | 5  |
| FUEFVND                                 | 13 | NKG      | 4  |
| E1VFN30                                 | 12 | HPG      | 4  |
| MBB                                     | 10 | PNJ      | 3  |
| PNJ                                     | 9  | FPT      | 3  |



## TUYÊN BỐ TRÁCH NHIỆM

Các thông tin, tuyên bố, dự đoán trong bản báo cáo này, bao gồm cả các nhận định cá nhân, là dựa trên các nguồn thông tin tin cậy, tuy nhiên TPS không đảm bảo sự chính xác và đầy đủ của các nguồn thông tin này. Các nhận định trong bản báo cáo này được đưa ra dựa trên cơ sở phân tích chi tiết và cẩn thận, theo đánh giá chủ quan của chúng tôi, là hợp lý trong thời điểm đưa ra báo cáo.

Các nhận định trong báo cáo này có thể thay đổi bất kì lúc nào mà không báo trước. Báo cáo này không nên được diễn giải như một đề nghị mua hay bán bất cứ một cổ phiếu nào. TPS và các công ty con; cũng như giám đốc, nhân viên của TPS và các công ty con có thể có lợi ích trong các công ty được đề cập tới trong báo cáo này.

TPS có thể đã, đang và sẽ tiếp tục cung cấp dịch vụ cho các công ty được đề cập tới trong báo cáo này. TPS sẽ không chịu trách nhiệm đối với tất cả hay bất kỳ thiệt hại nào hay sự kiện bị coi là thiệt hại đối với việc sử dụng toàn bộ hay bất kỳ thông tin hoặc ý kiến nào của báo cáo này. TPS nghiêm cấm việc sử dụng, và mọi sự in ấn, sao chép hay xuất bản toàn bộ hay từng phần bản Báo cáo này vì bất kỳ mục đích gì mà không có sự chấp thuận của TPS.

## LIÊN HỆ

### PHÒNG PHÂN TÍCH - CÔNG TY CỔ PHẦN CHỨNG KHOÁN TIỀN PHONG (TPS)

 028 7301 3839

 [p.pt@tpbs.com.vn](mailto:p.pt@tpbs.com.vn)

 <https://www.tpbs.com.vn/>